

POSTE ARC 200 PRO

016-024450

Machine de soudage à l'électrode enrobée

Electrode	
plage de soudage (en A)	10-200
Réglage de courant	Continu
Électrodes soudables (mm)	1,6 - 4.0
Facteur de marche	
FM 100% (en A)	100
FM 60% (en A)	129
FM 25% (en A)	200
Réseau	
Tension secteur (en V)	230
Phases (50/60Hz)	1~
Protection du réseau par fusibles (en A)	16
Fiche secteur	Fiche sécurité
Dimensions et poids	
Dimensions (Lxlxh) (en mm)	403 x 153 x 264
Poids (en kg)	8.4
Normes et homologations	
Classe	IP23S
Certification	CE, S



AVANTAGES

Compatible avec les groupes électrogènes

Utilisable avec un groupe électrogène

Facile à utiliser

Réglage du courant de soudage, ce qui donne d'excellentes soudures

Pratique

Équipé d'une bandoulière et d'une poignée robuste qui facilitent le transport

Conception robuste

Supporte les environnements difficiles





Possibilité d'utilisation avec une rallonge de câble

Rayon de travail étendu

Le refroidissement de l'électronique

Refroidissement interne est assuré par un ventilateur à haut rendement et un circuit de protection thermique. Le produit est équipé de trois dissipateurs de chaleur pour prolonger sa durée de vie

ACCESSOIRES

CABLE EXTRA-SOUPLE 35 mm ²  052-000518	MASSE AIMANTE  145-000141
MASSE 3m  999-000032	PINCE ARC 3m  999-000033