

POSTE ARC 500

016-009992

Machine de soudage à l'électrode enrobée pour de longues passes

Electrode	
plage de soudage (en A)	5 - 500
Réglage de courant	Continu
Électrodes soudables (mm)	2.5 - 9.5 mm
Facteur de marche	
FM 100% (en A)	400
FM 60% (en A)	500
Réseau	
Tension secteur (en V)	380 v
Phases (50/60Hz)	3~
Protection du réseau par fusibles (en A)	32
Fiche secteur	Fiche sécurité
Dimensions et poids	
Dimensions (Lxlxh) (en mm)	712x325x470
Poids (en kg)	52
Normes et homologations	
Classe	IP23S
Certification	CE, S



AVANTAGES

Facile à utiliser

interface simple et claire permettant de se mettre rapidement au travail

Solides poignées ergonomiques

Convient au levage mécanique

Facteur de marche élevé

400 A à 100 %

Compatible avec les groupes électrogènes

Utilisation tout en souplesse sur différents sites de travail




Multiprocédé

Gougeage à l'arc jusqu'à 9,5 mm, Electrodes basiques, rutilés et cellulosiques

Amorçage à chaud automatique / réglage dynamique de l'arc

Répondre à vos diverses exigences.

ACCESSOIRES

Torche de gougeage 	016-015766		
Masse 5m 	999-000002	Pince arc 5m 	999-000003

* Ce document est une propriété de AD Soudage , il ne peut être utilisé, reproduit, communiquer même partiellement sans son autorisation écrit préalable.