

GRUPE AUTONOME DE SOUDAGE

155-000001

Machine de soudage à l'électrode enrobée - Essence

Electrode	
plage de soudage (en A)	20 - 200
Réglage de courant	Continu
Électrodes soudables (mm)	2,0 - 4,0
Soudage	
Tension d'amorçage (en V)	70
FM 60% (en A)	200
Moteur	
Model	Honda GX 270
Puissance nette (en KW)	6.3 (8.5 HP)
Cylindres / Cylindrée	1/ 270 cm ³
Vitesse	3600 t/m
Dimensions et poids	
Dimensions (LxIxh) (en mm)	630 x 490 x 520
Poids (en kg)	57
Normes et homologations	
Classe	IP23
Classe d'isolation	H



AVANTAGES

Soudage avec tous les types d'électrode

y compris électrodes cellulosiques

Puissance auxiliaire

Prise électrique AC : 1 x 230V / 16A 2P+T CCE

Power optimiser

Utilisation optimale de la puissance moteur sans surcharge

Ralentie automatique / Consommation

oui ; 1,5 l/h en soudage à 60%

Chassie de protection tubulaire




Portatif

(57 kg)

Conforme aux directives CE

Niveau sonore : 74 dB à 7m

ACCESSOIRES

Commande à distance  sur demande	Chariot sur demande
Masse 5m  999-000001	Pince arc 5m  999-000003