

POSTE MIG 200

016-006339

Machine de soudage portable MIG/MAG

Courant	
plage de soudage (en A)	30 à 200
Réglage de courant	Continu
Vitesse de fil (m/min)	2 à 12
Taille max. de la bobine (mm)	200
Facteur de marche	
FM 35% (en A)	150
Réseau	
Tension secteur (en V)	230
Phases (50/60Hz)	1~
Protection du réseau par fusibles (en A)	16
Fiche secteur	Fiche sécurité
Dimensions et poids	
Dimensions (LxIxh) (en mm)	449x198x347
Poids (en kg)	11,5
Normes et homologations	
Classe de protection (EN 60529)	IP23
Classe d'application	S



AVANTAGES

Facile à utiliser

Régalez l'épaisseur des matériaux et commencez à souder

Possibilité de souder

les aciers doux et inoxydables, l'aluminium, et de soudo-braser en MIG.

Compact

Son faible poids et sa petite taille permettent de l'amener facilement sur les lieux de travail, à l'intérieur ou à l'extérieur.

Changement de polarité

possibilité d'utiliser un fil fourré sans gaz





Equipé de la torche

Torche ESAB de 3 m de long

Optimisé pour des fils d'acier

Fils d'acier doux de 0,8 mm

ACCESSOIRES

Chariot  016-008990	Bobine Acier de 5kg Ø - 0.8 mm  016-014820
Torche Mig 3m  016-013798	Débitlire  071-000643