

POSTE MIG 300 Pulsé

016-009155

Machine de soudage semi-automatique pulsé

Courant	
plage de soudage (en A)	16 à 300
Vitesse de fil (m/min)	1,5 à 25
Facteur de marche MIG	
FM 35% (en A)	300
FM 60% (en A)	240
FM 100% (en A)	200
Réseau	
Tension secteur (en V)	400
Phases (50/60Hz)	3~
Protection du réseau par fusibles (en A)	16
Fiche secteur	Fiche sécurité
Dimensions et poids	
Dimensions source (Lxlxh) (en mm)	652 x 249 x 423
Poids (en kg)	33
Normes et homologations	
Classe de protection (EN 60529)	IP23



AVANTAGES

Amorçage optimisé

Grâce à l'efficacité des fonctions Hot-Start et amorçages doux

Remplissage de cratère

Éliminer les amorces de fissures




Large gamme de lignes synergiques préprogrammées

L'Aristo dispose de lignes de synergiques pour la plupart des combinaisons de métaux ou de gaz.

ESAB LogicPump ELP

Assure le démarrage automatique du refroidisseur en cas de branchement d'une torche à refroidissement par eau

ACCESSOIRES

Torche Mig 411 - 4 m  098-000916	Masse 500 A - 5m  999-000002
Chariot 4 roues 016-009579	Débitlire  071-000643