

POSTE MIG 500

016-009992

Machine de soudage semi-automatique

Courant	
plage de soudage (en A)	16 à 500
Vitesse de fil (m/min)	0,8 à 25
Facteur de marche MIG	
FM 60% (en A)	500
FM 100% (en A)	400
Facteur de marche ARC	
FM 60% (en A)	500
FM 100% (en A)	400
Réseau	
Tension secteur (en V)	380 à 415
Phases (50/60Hz)	3~
Protection du réseau par fusibles (en A)	25
Fiche secteur	Fiche sécurité
Dimensions et poids	
Dimensions (Lxlxh) (en mm)	712x325x700
Poids avec refroidisseur (en kg)	74
Normes et homologations	
Degré de protection (EN 60529)	IP23



AVANTAGES

Facteur de marche élevé

Une puissance de 400A à 60% permet de souder en fil plein et en fil fourré

Multi procédé

Mig, fil fourré, electrode enrobée, live tig et gougeage à l'arc





Résistant et robuste

Niveau de protection IP23 pour utilisation dans des environnements difficiles en intérieur comme en extérieur.

Simple à utiliser

Interface utilisateur claire et intuitive pour tous, pour une prise en main rapide. Boutons réglables même avec des gants pour des réglages simples et rapides.

ACCESSOIRES

<p>Torche Mig 411 - 4 m</p>  <p>098-000916</p>	<p>Masse 500 A - 5m</p>  <p>999-000002</p>
<p>Dévidoir eau</p>  <p>Dévidoir eau : 016-020876 Faisceau 10 m : 016-020906 kit roue dév : 016-020881</p>	<p>Chariot pour robust feed</p>  <p>chariot : 016-020881 refroidisseur - 016-010024</p>