

## POSTE TIG 160

016-013764

### Machine de soudage TIG

#### Caractéristiques

plage de soudage (en A)	5-160
Facteur de marche TIG	
FM 100% (en A)	90
FM 60% (en A)	100
FM 25% (en A)	160
Facteur de marche ARC	
FM 100% (en A)	80
FM 60% (en A)	100
FM 25% (en A)	160
Réseau	
Tension secteur (en V)	230
Phases (50/60Hz)	1~
Protection du réseau par fusibles (en A)	16
Fiche secteur	Fiche sécurité
Dimensions et poids	
Dimensions (Lxlxh) (en mm)	310x140x230
Poids (en kg)	6.0
Normes et homologations	
Classe de protection (EN 60529)	IP23S



## AVANTAGES

### Compatible avec les groupes électrogènes

Utilisable avec un groupe électrogène régulé

### Facile à utiliser

Réglez l'intensité de soudage et la pente d'arrêt et soudez avec d'excellents résultats

### Pratique

Transport facile avec son poids de 6 kg





### Robuste

Supporte les environnements difficiles

### Possibilité d'utilisation avec une rallonge de câble d'alimentation

Rayon de travail étendu jusqu'à 30 m

## ACCESSOIRES

<p>Torche TG 17</p>  <p>052-000626 - 4m 052-000632 - 8m</p>	<p>MASSE AIMANTE</p>  <p>145-000141</p>
<p>MASSE 3m</p>  <p>999-000032</p>	<p>PINCE ARC 3m</p>  <p>999-000033</p>