

## POSTE TIG MONO 210 eau

016-028552

Machine de soudage TIG portable et robuste

### Caractéristiques

plage de soudage (en A)	3-210
Facteur de marche TIG	
FM 60% (en A)	150
FM 20% (en A)	220
Facteur de marche ARC	
FM 60% (en A)	135
FM 25% (en A)	210
Réseau	
Tension secteur (en V)	230
Phases (50/60Hz)	1~
Protection du réseau par fusibles (en A)	16
Fiche secteur	Fiche sécurité
Dimensions et poids	
Dimensions (Lxlxh) (en mm)	460x200x320
Poids (en kg)	11
Normes et homologations	
Classe de protection (EN 60529)	IP23
Classe d'application	S



## AVANTAGES

### Conçues pour le soudage Tig

Aciers alliés, non-alliés et inoxydables

### Facile à utiliser





Panneau de contrôle claire et logique

Machine compacte avec refroidisseur incorporé

### Possibilité d'utilisation avec une rallonge de câble

Rayon de travail étendu jusqu'à 100 m

## ACCESSOIRES

<p>Torche TG 20</p>  <p>052-000669 - 4m 052-000675 - 8m 999-000016 - kit prise</p>	<p>MASSE AIMANTE</p>  <p>145-000141</p>
<p>MASSE 3m</p>  <p>999-000032</p>	<p>PINCE ARC 3m</p>  <p>999-000033</p>