

POSTE TIG MONO 150

016-009506

Machine de soudage TIG portable et robuste

Caractéristiques

| | |
|--|----------------|
| plage de soudage (en A) | 3-150 |
| Facteur de marche TIG | |
| FM 60% (en A) | 120 |
| FM 20% (en A) | 150 |
| Facteur de marche ARC | |
| FM 60% (en A) | 100 |
| FM 20% (en A) | 150 |
| Réseau | |
| Tension secteur (en V) | 230 |
| Phases (50/60Hz) | 1~ |
| Protection du réseau par fusibles (en A) | 16 |
| Fiche secteur | Fiche sécurité |
| Dimensions et poids | |
| Dimensions (Lxlxh) (en mm) | 418x188x208 |
| Poids (en kg) | 9.2 |
| Normes et homologations | |
| Classe de protection (EN 60529) | IP23 |
| Classe d'application | S |



AVANTAGES

Conçues pour le soudage

Aciers alliés, non-alliés et inoxydables

Facile à utiliser

Panneau de contrôle claire et logique

Fonctions MMA

Départ à chaud et Arc force sont réglables





Compatible groupe électrogène

Groupes électrogènes régulés

Possibilité d'utilisation avec une rallonge de câble

Rayon de travail étendu jusqu'à 100 m

ACCESSOIRES

| | |
|--|--|
| <p>Torche TG 17</p>  <p>052-000626 - 4m 052-000632 - 8m</p> | <p>MASSE AIMANTE</p>  <p>145-000141</p> |
| <p>MASSE 3m</p>  <p>999-000032</p> | <p>PINCE ARC 3m</p>  <p>999-000033</p> |