

POSTE TIG MONO 220

016-009507

Machine de soudage TIG portable et robuste

Caractéristiques

plage de soudage (en A)	3-220
Facteur de marche TIG	
FM 60% (en A)	150
FM 20% (en A)	220
Facteur de marche ARC	
FM 60% (en A)	130
FM 20% (en A)	170
Réseau	
Tension secteur (en V)	230
Phases (50/60Hz)	1~
Protection du réseau par fusibles (en A)	16
Fiche secteur	Fiche sécurité
Dimensions et poids	
Dimensions (Lxlxh) (en mm)	418x188x208
Poids (en kg)	9.4
Normes et homologations	
Classe de protection (EN 60529)	IP23
Classe d'application	S



AVANTAGES

Conçues pour le soudage Tig

Aciers alliés, non-alliés et inoxydables

Facile à utiliser

Panneau de contrôle claire et logique

Fonctions MMA

Départ à chaud et Arc force sont réglables





Compatible groupe électrogène

Groupes électrogènes régulés

Possibilité d'utilisation avec une rallonge de câble

Rayon de travail étendu jusqu'à 100 m

ACCESSOIRES

<p>Torche TG 17</p>  <p>052-000626 - 4m 052-000632 - 8m</p>	<p>MASSE AIMANTE</p>  <p>145-000141</p>
<p>MASSE 3m</p>  <p>999-000032</p>	<p>PINCE ARC 3m</p>  <p>999-000033</p>