

POSTE TIG PORTABLE Aluminium

Machine de soudage TIG portable AC/DC

Caractéristiques

plage de soudage (en A)	3-220
Facteur de marche TIG	
FM 60% (en A)	150
FM 20% (en A)	220
Réseau	
Tension secteur (en V)	230
Phases (50/60Hz)	1~
Protection du réseau par fusibles (en A)	16
Fiche secteur	Fiche sécurité
Dimensions et poids	
Dimensions (Lxlxh) (en mm)	418x188x345
Poids (en kg)	15
Normes et homologations	
Degré de protection (EN 60529)	IP23
Classe d'application	S



AVANTAGES

Conçu pour tous les métaux

Idéal pour souder tous les métaux avec la plus grande qualité de soudage

Facile à régler

Tous les paramétrages sont présentés sous formes de graphique et logique

Soudage ARC

Permet le soudage en AC et DC à l'électrode enrobée





Compatible groupe électrogènes

Groupe électrogènes régulés

Possibilité d'utilisation avec une rallonge de câble

Rayon de travail étendu

ACCESSOIRES

Torche TG 17  052-000626 - 4m 052-000632 - 8m	MASSE AIMANTE  145-000141
MASSE 3m  999-000032	PINCE ARC 3m  999-000033