

POSTE TIG MONO 220 ALUMINIUM

016-009394

Machine de soudage TIG portable AC/DC

Caractéristiques

plage de soudage (en A)	3-220
Facteur de marche TIG	
FM 60% (en A)	150
FM 20% (en A)	220
Réseau	
Tension secteur (en V)	230
Phases (50/60Hz)	1~
Protection du réseau par fusibles (en A)	16
Fiche secteur	Fiche sécurité
Dimensions et poids	
Dimensions (Lxlxh) (en mm)	418x188x345
Poids (en kg)	15
Normes et homologations	
Classe de protection (EN 60529)	IP23
Classe d'application	S



AVANTAGES

Conçu pour tous les métaux

Idéal pour souder tous les métaux avec la plus grande qualité de soudage (Acier, Inox, Aluminium)

Facile à régler

Tous les paramétrages sont présentés sous formes de graphique et logique

Soudage ARC

Permet le soudage en AC et DC à l'électrode enrobée





Compatible groupe électrogène

Groupes électrogènes régulés

Possibilité d'utilisation avec une rallonge de câble

Rayon de travail étendu jusqu'à 100 m

ACCESSOIRES

<p>Torche TG 17</p>  <p>052-000626 - 4m 052-000632 - 8m</p>	<p>MASSE AIMANTE</p>  <p>145-000141</p>
<p>MASSE 3m</p>  <p>999-000032</p>	<p>PINCE ARC 3m</p>  <p>999-000033</p>