

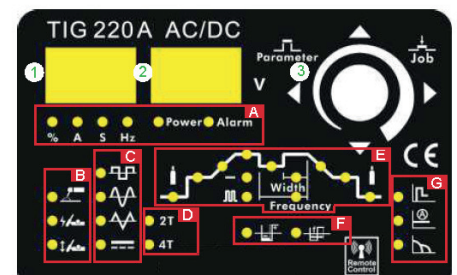
POSTE TIG MONO 220 AC / DC

154-002611

Machine de soudage TIG portable et robuste

Caractéristiques

plage de soudage AC (en A)	5 - 200
Facteur de marche TIG AC et DC	
FM 100% (en A)	130
FM 60% (en A)	165
Facteur de marche MMA AC et DC	
FM 100% (en A)	130
FM 60% (en A)	165
Réseau	
Tension secteur (en V)	230
Phases (50/60Hz)	1~
Protection du réseau par fusibles (en A)	16
Fiche secteur	Fiche sécurité
Dimensions et poids	
Dimensions (LxIxh) (en mm)	480 x 140 x 240
Poids (en kg)	10.5
Normes et homologations	
Classe de protection	IP23



- A. Indicateur d'unité
- B. Choix du procédé de soudage
- C. Réglages des courbes de soudage
- D. Choix 2T ou 4T
- E. Réglages des montés et pentes de soudage
- F. Choix du mode AC/DC
- G. Choix de l'amorçage en MMA

AVANTAGES

Conçues pour tous types de soudage

Aciers , inox et aluminium



Léger

Seulement 10,5 kg

Fonctions MMA

Choix du type d'amorçage

ACCESSOIRES

Torche TG 17 	052-000626 - 4m 052-000632 - 8m	Prise 154-002617
MASSE 3m 	999-000032	PINCE ARC 3m 