

POSTE TIG MONO 220 ALUMINIUM et Eau

016-009396

Machine de soudage TIG portable AC/DC

Caractéristiques

plage de soudage (en A)	3-220
Facteur de marche TIG	
FM 60% (en A)	150
FM 20% (en A)	220
Réseau	
Tension secteur (en V)	230
Phases (50/60Hz)	1~
Protection du réseau par fusibles (en A)	16
Fiche secteur	Fiche sécurité
Dimensions et poids	
Dimensions (Lxlxh) (en mm)	418 x 188 x 482
Poids (en kg)	21.7
Normes et homologations	
Classe de protection (EN 60529)	IP23
Classe d'application	S



AVANTAGES

Conçu pour tous les métaux

Idéal pour souder tous les métaux avec la plus grande qualité de soudage (Acier, Inox, Aluminium)

Facile à régler

Tous les paramètres sont présentés sous formes de graphique et logique

Soudage ARC

Permet le soudage en AC et DC à l'électrode enrobée





Compatible groupe électrogène

Groupes électrogènes régulés

Possibilité d'utilisation avec une rallonge de câble

Rayon de travail étendu jusqu'à 100 m

ACCESSOIRES

<p>Torche TG 20</p>  <p>052-000669 - 4m 052-000675 - 8m</p>	<p>MASSE AIMANTE</p>  <p>145-000141</p>
<p>MASSE 3m</p>  <p>999-000032</p>	<p>PINCE ARC 3m</p>  <p>999-000033</p>