

**POSTE TIG 500 WL**

**086-005014**

Machine de soudage TIG Aluminium refroidie eau

Courant

plage de soudage Tig (en A)

3 à 500

plage de soudage Arc (en A)

20 à 400

Facteur de marche

FM 60% (en A)

500

FM 100% (en A)

380

Réseau

Tension secteur (en V)

400

Phases (50/60Hz)

3~

Fiche secteur

Fiche sécurité

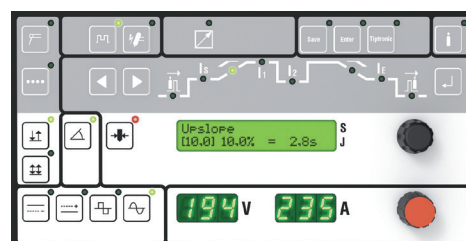
Dimensions et poids

Dimensions (Lxlxh) (en mm)

1130x450x860

Poids (en kg)

123,2



STANDARD

**AVANTAGES**

**Compatible dévidoir fil froid**

Le dévidoir automatique de fil froid automatise le soudage manuel

**Télécommande**

Connecteur de télécommande intégré ou torche avec commandes intégrées



**Mémoire de tâches**

Peut enregistrer 100 tâches de soudage

**Affichage numérique**

Réglage précis de l'ampérage

**ACCESSOIRES**

<p>Torche Tig Air ou Eau (si présence du refroidisseur)</p>  <p>Air 052-000632 - 8m                  Eau 052-000675 - 8m</p>	<p>Masse 500 A - 5m</p>  <p>999-000002</p>
<p>Support de torche</p> <p>086-005369</p>	<p>Commande à distance 7,5m</p>  <p>086-005350</p>

\* Ce document est une propriété de AD Soudage , il ne peut être utilisé, reproduit, communiquer même partiellement sans son autorisation écrite préalable.