


POSTE TIG 220L AC/DC

086-004966

Machine de soudage TIG Mobile

Courant	
plage de soudage Tig (en A)	3 à 220
Facteur de marche MIG	
FM 60% (en A)	180
FM 100% (en A)	160
Réseau	
Tension secteur (en V)	230
Phases (50/60Hz)	1~
Protection du réseau par fusibles (en A)	16
Fiche secteur	Fiche sécurité
Dimensions et poids	
Dimensions (LxIxH) (en mm)	483x185x325
Poids (en kg)	12,3
Normes et homologations	
Degré de protection (EN 60529)	IP23



Panel AC/DC

AVANTAGES

Onduleur de soudage Tig mobile

Installation compacte dotée de caractéristiques parfaites pour le soudage tig

Télécommande

Connecteur de télécommande intégré ou torche avec commandes intégrées

Compatible groupe électrogène

Utilisable avec un groupe électrogène

Affichage numérique



Réglage précis de l'ampérage



ref eau: 999-000039
 ref air : 999-000037



ACCESSOIRES

<p>Torche Tig Air ou Eau (si précense du refroidisseur)</p>  <p>Air 052-000632 - 8m Eau 052-000675 - 8m</p>	<p>Masse 250 A - 5m</p>  <p>999-000001</p>
<p>Chariot</p>  <p>086-004487</p>	<p>Refroidisseur</p>  <p>086-005167</p>

* Ce document est une propriété de AD Soudage , il ne peut être utilisé, reproduit, communiquer même partiellement sans son autorisation écrit préalable.