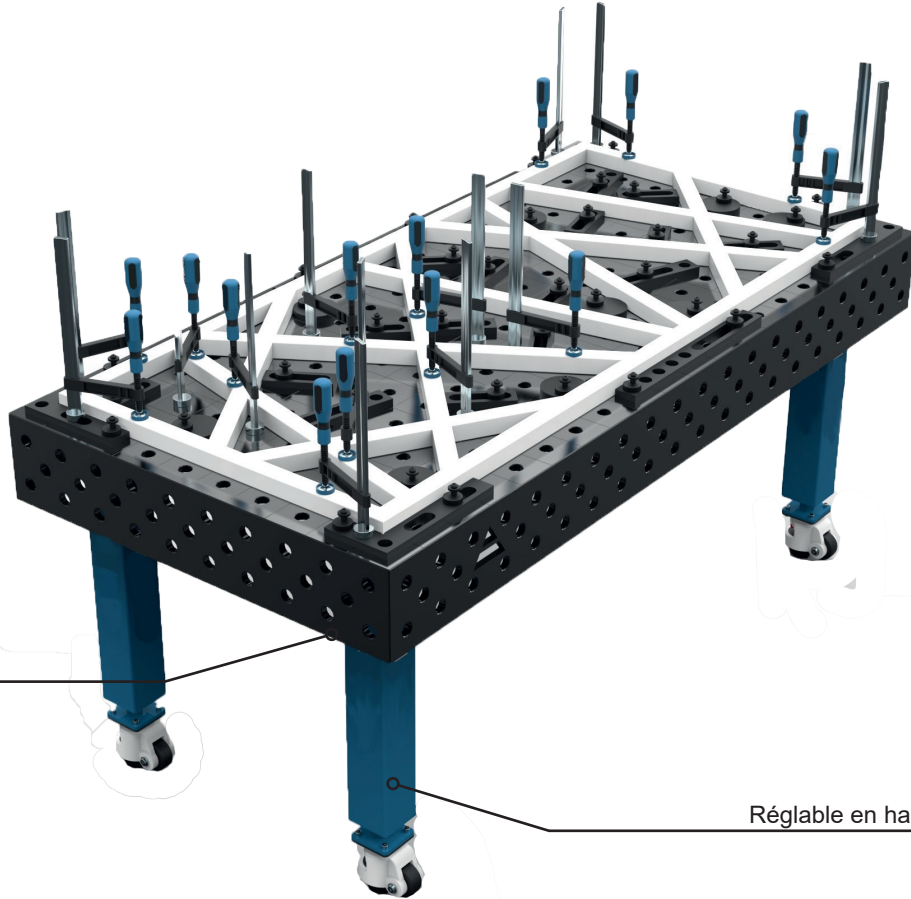



TRADITIONNELLE TABLE DE SOUDAGE

Permet un positionnement facile et rapide des pièces



En Acier S355J2


Réglable en hauteur : 880 à 930 mm




Planéité jusqu'à 0,5 mm



Trous de montage Ø28 mm



Montage d'outils



























option : Couvercle en inox

LES DIFFERENTES TABLES

Référence		Dimensions [mm]	Poids [kg]	Capacité max [kg]	Nombre de pieds
284-000024		1200 x 1000	170	1000	4
284-000025		1200 x 800	140	1000	4
284-000026		1000 x 1000	150	1000	4
284-000027		1000 x 600	110	1000	4

LES SET D'ACCESSOIRES

Désignation		Set 1 284-000028	Set 2 284-000029	Set 3 284-000030	Set 4 284-000031
Pince de fixation		x 10	x 8	x 8	x 4
Pince avec levier		x 10	x 4	x 2	-
Pince avec col réglable		x 5	x 2	-	-
Pince levier et col réglable		x 5	x 2	-	-
Tige de fixation		x 40	x 30	x 18	x 10
Molette Ø 100		x 8	x 6	x 4	x 2
Barrette 150		x 8	x 6	x 4	x 2
Barrette 225		x 4	x 4	x 4	x 2
Barrette 500		x 4	x 2	-	-
Goniomètre		x 2	x 1	x 1	-
Cornière 320 x 150		x 4	x 4	x 2	x 2
Cornière 350 x 250		x 2	x 2	x 2	-
Cornière 450 x 250		x 8	x 4	-	-
Cornière 200 x 200		x 2	x 2	x 1	-
Cornière 300 x 190		x 4	x 2	x 2	-
Cornière 450 x 250		x 4	x 2	x 2	-
Cornière 170x500x175x100		x 2	-	-	-
Rallonge table 1000 x 100		x 2	x 1	-	-
Rallonge table 1000 x 200		x 2	x 1	-	-
Poignée pour bruleur		x 1	x 0	-	-
Vis de blocage Ø58 mm		x 10	x 4	x 2	-
Tablette porte outils mandrin		x 2	x 2	x 1	-
Tablette porte outils Pince		x 2	x 2	x 1	-
Tablette porte outils plate		x 2	-	-	-